



3.

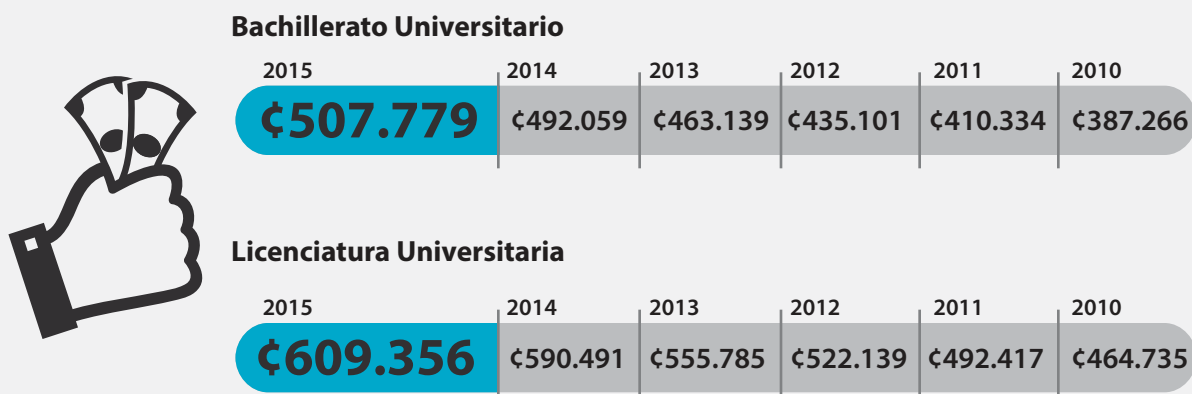
Datos de referencia

Desempleo:

Según consulta a las personas graduadas en Terapia Física	7,32%
En todas las disciplinas	4,54%
En el ámbito nacional*	9,17%

*Fuente: Elaboración propia con datos de la Encuesta Continua de Empleo del Instituto Nacional de Estadística y Censos, 2013

Salario promedio mínimo 2010 – 2015**



** Fuente: Ministerio de Trabajo y Seguridad Social, mediante Decreto Ejecutivo para cada semestre. Se calculó el promedio, tomando el primer y segundo semestre de cada año.

1/ Esta disciplina incluye las carreras de:

Terapia Física

Las personas entrevistadas estudiaron en las siguientes universidades:



Fuente de la información:

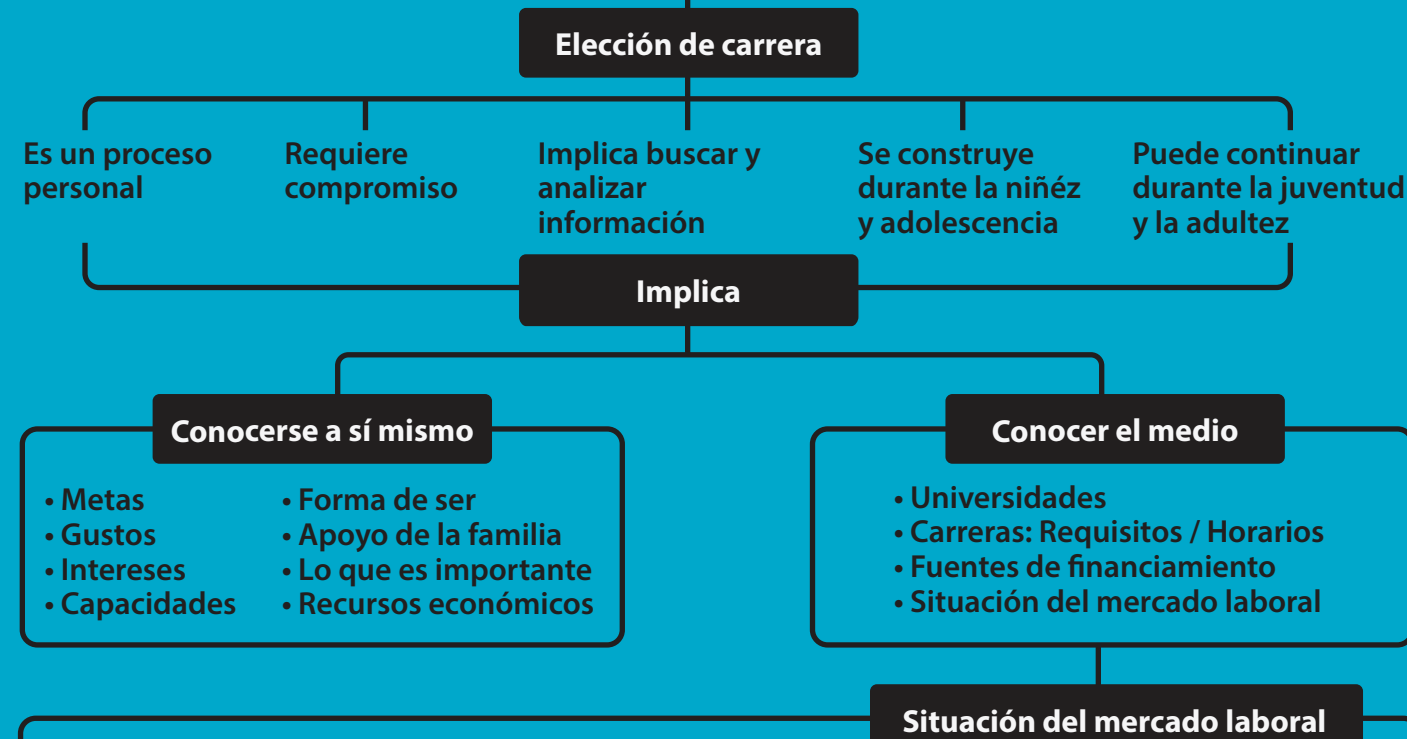
Estudio "Seguimiento de la condición laboral de las personas graduadas 2008 - 2010 de las universidades costarricenses", realizado en el año 2013. El estudio completo se puede consultar en: www.conare.cr



¿Está eligiendo carrera?

¿Va a entrar a la Universidad?

¡Esto le interesa!



Una de las formas más confiables de obtener información sobre el mercado laboral, es preguntándole sobre su situación laboral a las personas que se han graduado de las diferentes carreras.

El **Observatorio Laboral de Profesiones**, se encarga de entrevistar a las personas graduadas de las universidades públicas y privadas, tiempo después de que obtuvieron su título universitario, y les consulta sobre diferentes aspectos, especialmente sobre su situación laboral.

En la presente **"Radiografía Laboral"** se ha incluido información que puede serle útil a usted que se encuentra eligiendo carrera y que puede tener interés en la especialidad de **Terapia Física**.



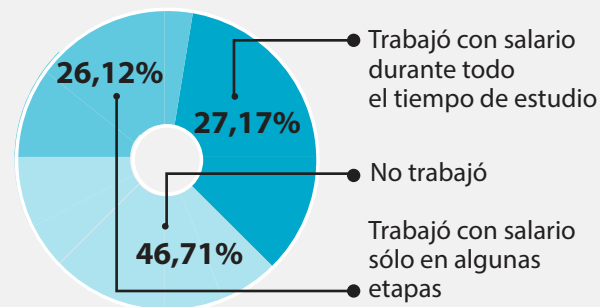
1.

Durante los estudios universitarios

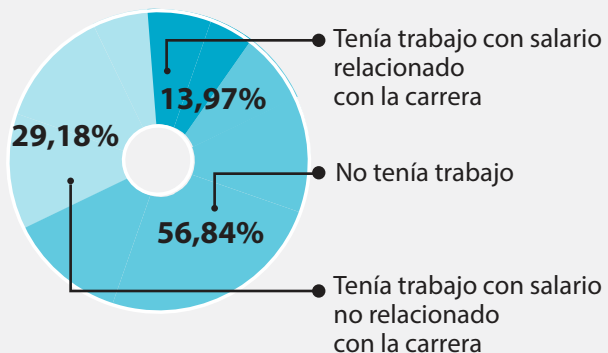
Forma de financiamiento de los estudios

Ingresos generados por sí mismo	26,50%
Ingresos familiares	70,64%
Préstamo	21,12%
Beca universitaria	10,77%
Otras becas: Gobierno, Organismos Internacionales, del lugar de trabajo y otras fuentes	1,57%

Condición laboral mientras estudiaba



Condición laboral al momento de graduarse



Grado de satisfacción con lo estudiado **3,81**



Se refiere al promedio de satisfacción, en donde 1 es el valor más bajo y 5 el valor más alto

Continuó estudios luego de graduarse **68,21%**



Medio por el que consiguió trabajo

Anuncios y ferias	27,08%	Bolsa de trabajo, anuncio del periódico, se enteró en la universidad, Servicio Civil, ferias laborales, mediante internet
Redes de contactos	35,40%	Recomendación de un amigo, profesor, familiar, práctica profesional, relaciones hechas en empleos anteriores, el empleador le contactó
Emprendedurismo	37,51%	Creación de una empresa propia, integración a un negocio familiar

Principales aspectos que influyeron para la contratación

Disponibilidad horaria	48,36%
Espíritu emprendedor	46,80%
Grado académico	41,32%
Ganó las pruebas de selección de personal	37,61%
Recomendación de una persona	36,97%



2.

Situación laboral actual

Indicadores de empleo



Personas graduadas con empleo al momento de la entrevista	92,68%
Personas graduadas que trabajan la jornada laboral que desean	81,41%
Personas graduadas cuyo trabajo actual tiene relación con lo estudiado	75,11%

Tipo de institución en la que trabaja

Gobierno Central	7,97%
Autónomas y Semi-Autónomas	8,70%
Sector privado	40,47%
Propio o familiar	20,40%
Ejercicio liberal (Servicios profesionales, consultoría, trabajador independiente)	22,19%
Otro (Gobierno local, organización no gubernamental, iglesia, otros)	0,27%

Tipo de puesto en el que trabaja



Alta gerencia o Dirección
6,80%



Mandos medios o Jefatura
9,18%



Subordinado
52,78%



Trabajador independiente
31,24%

Principales empleadores

Empresas privadas
Hospitales, clínicas y consultorios
Instituciones públicas
Ejercicio liberal, empresa propia
Hoteles, gimnasios y otros afines
Universidades estatales y privadas

Utilidad de algunas competencias personales para el trabajo actual

	1	2	3	4	5
Facilidad para el trabajo en equipo					4,41
Capacidad para la expresión verbal de ideas					4,20
Capacidad para hablar en público					4,19
Manejo de paquetes informáticos de oficina					3,67
Capacidad de redacción					3,82

Se refiere al promedio de utilidad en una escala de 1 a 5, donde 1 es el valor más bajo y 5 el valor más alto

Grado de satisfacción con el trabajo actual **4,20**



Se refiere al promedio de satisfacción, en donde 1 es el valor más bajo y 5 el valor más alto